

lexi
pandora

VILLARE

pandora

Porta Battente con ferramenta cromo satinato/ottone lucido.
 Anta da 44 mm con battuta.
 Anta con telaio perimetrale in abete ed interno in nido d'ape.
 Finiture in melaminico.
 Serratura magnetica con foro chiave.
 Cerniere Anuba.
 Stipite piatto R3 in panino di listellare e MDF con
 coprifili piatti telescopici da 65 mm e da 85mm.



Telaio piatto


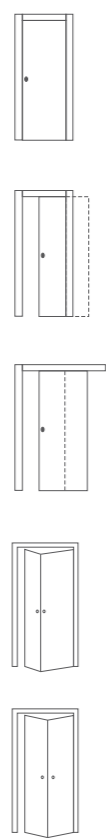


Serratura magnetica



Ferramenta cromo satinato

Aperture



lexi

Porta Battente con ferramenta cromo satinato/ottone lucido.
 Anta da 44 mm con battuta.
 Anta con telaio perimetrale in abete ed interno in nido d'ape.
 Finiture in melaminico.
 Serratura magnetica con foro chiave.
 Cerniere Anuba.
 Stipite tondo R50 in panino di listellare e MDF
 con coprifili tondi telescopici da 70mm e traverso piatto.



Telaio tondo

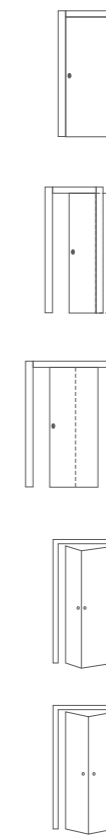


Serratura magnetica



Ferramenta ottone

Aperture



Finiture disponibili su **lexi & pandora**



Finiture disponibili su **pandora**

